



La

Participación Ciudadana

Como

Fuerza articuladora de la acción de los niveles territoriales del Estado, la comunidad y otros actores en la gestión pública .



RED DE GOBIERNOS LOCALES Y
REGIONALES
DE AMÉRICA LATINA POR EL DESARROLLO
SOSTENIBLE

Claudio Sule Fernández
Director Ejecutivo



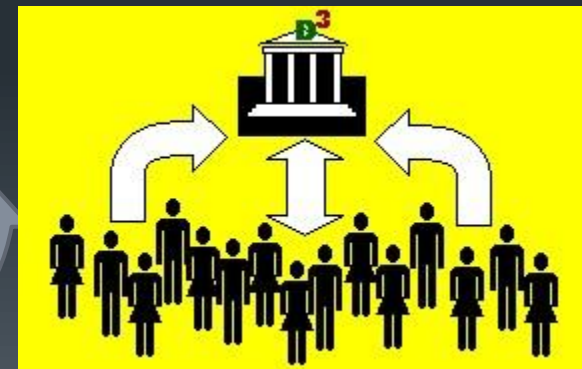

Importancia de promover la participación **(y lograrla)** en la formulación e implementación de políticas y planes **(en la gestión pública)**

Dificultades y retos que enfrentan las entidades territoriales

Mecanismos innovadores sus alcances y logros.



- La **Participación Ciudadana** en la gestión pública es hoy una **necesidad que** supera la lógica del debate entre las ideologías políticas, se trata de la **sostenibilidad de la vida** y requiere ser organizada e implementada **desde los Niveles Locales** hacia el **Nivel Nacional e Internacional**.





DEMOCRACIA GRIEGA



GOBIERNO REPRESENTATIVO



DEMOCRACIA REPRESENTATIVA



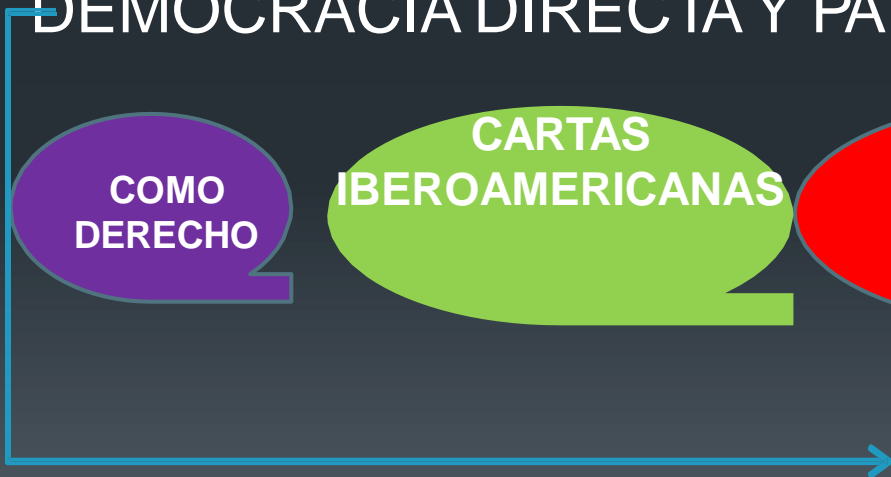
DEMOCRACIA DIRECTA Y PARTICIPATIVA

COMO
DERECHO

CARTAS
IBEROAMERICANAS

DESARROLLO
SOSTENIBLE
ODS

DEMANDA
CIUDADANA nuevo
paradigma



Nuevo Rol Gobiernos
Subnacionales ejemplo experiencias
brasileñas)



Los gobiernos locales y subnacionales en general no estaban preparados: camino recorrido desde la Cumbre de la Tierra de 1992 hasta la agenda 2030 de ODS de la ONU.





Herramientas de Participación Ciudadana

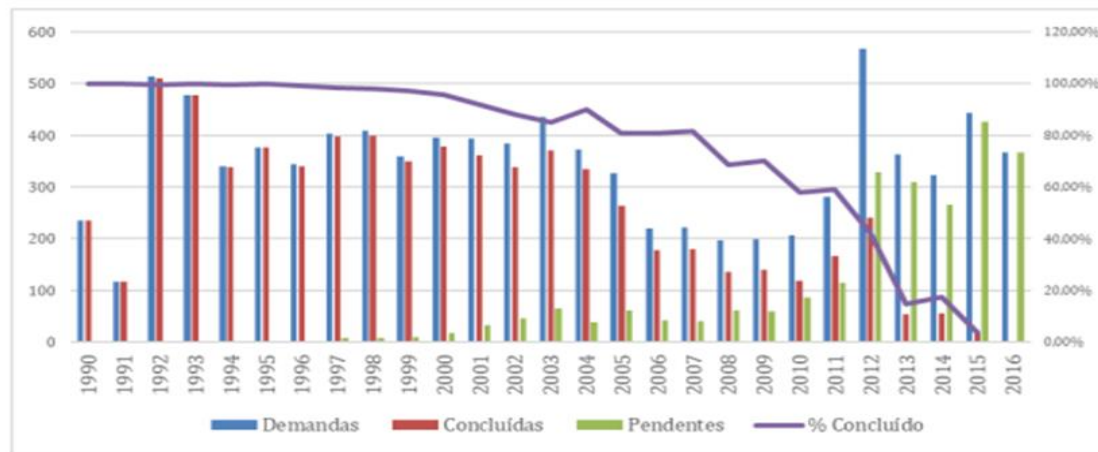




Presupuesto Participativo Porto Alegre 1989-2022

Número total de demandas del Presupuesto Participativo de Porto Alegre.

Concluidas, pendientes y porcentaje de conclusión de 1990 a 2016.



Efecto 1990-2004

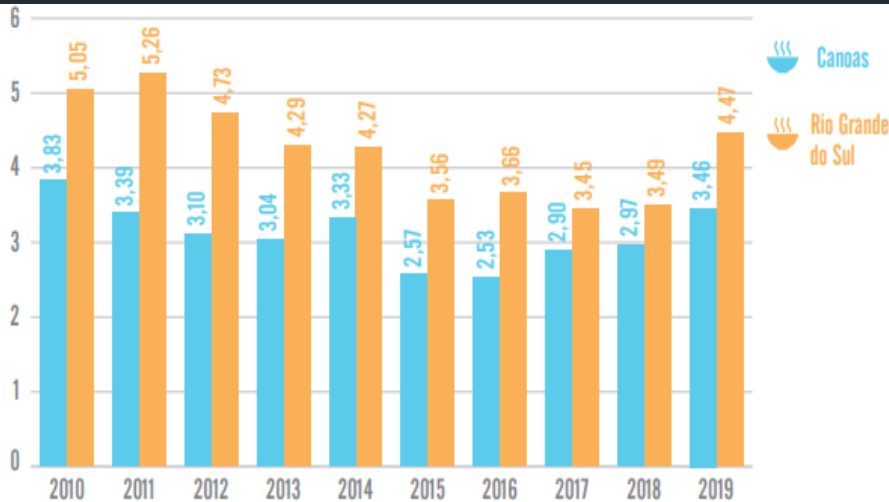
Renta/indicador	IDH 2000	IDH 2010	Variación	Gini 2000	Gini 2010	Variación
Mas baja	0,5802	0,68	18,51%	0,5034	0,4161	-17%
Media baja	0,681	0,7512	10,4%	0,5122	0,5132	+0,02%
Media alta	0,722	0,7795	8,7%	0,5559	0,5620	+1.1%
Alta renta	0,8072	0,8612	6,29%	0,5506	0,5528	+0,4%

El IDH de 1990 a 2000 crece un 12,3% y de 2000 a 2010 un 8,2%, cae 55%.
El Índice Gini general empeora sólo en un 0,47% del 2000 al 2010.

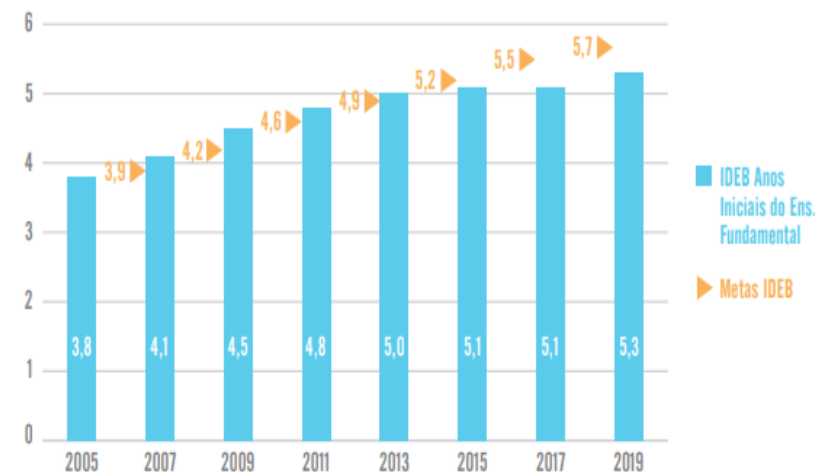


Indicadores Desarrollo Sostenible Canoas

Tasa de mortalidad infantil hasta los 2 años



Serie histórica de IDEB años iniciales de enseñanza fundamental

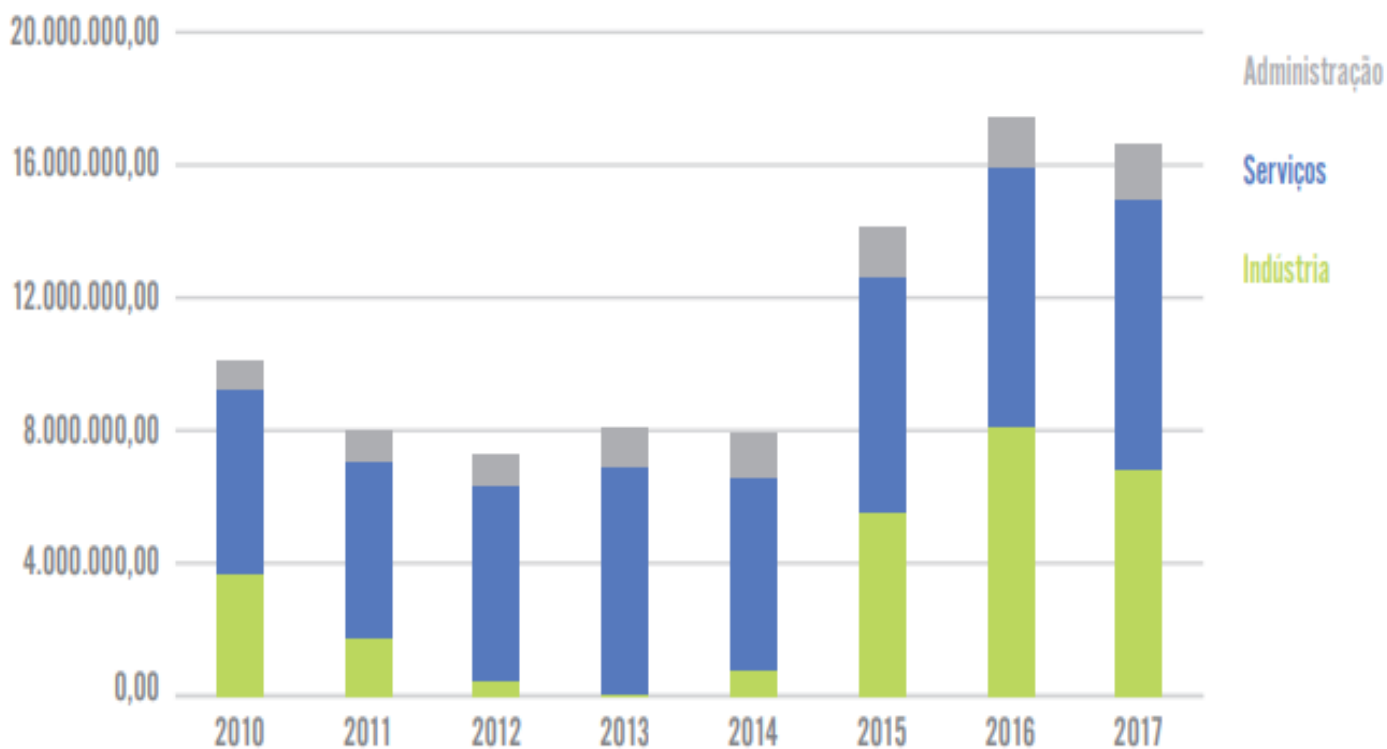




PIB por sector de Canoas 2010-2017

Gráfico 32:

PIB por setor no município de **Canoas**, de 2010 a 2017 (x1.000)



Fonte: IBGE.

PIB Per capit	2012	2013	2014	2015	2016	2017	2018
Porto Alegre	38.268	39.460	43.456	46.133	49.111	49.371	52.181
Canoas	29.998	33.140	29.373	47.592	58.761	54.917	55.713

Gestión participativa articuladora Canoas

- Genera desarrollo holístico: económico y sostenible.
- La comunidad articula el desarrollo y el mercado el crecimiento
- Demanda voluntad política.

Gestión Participativa POA

- Redistribución territorial y de riqueza
- Inversión de prioridades con pertinencia y control social.
- Demanda compromiso en recursos y voluntad política

Periodos sin gestión participativa

- Las gestiones no participativas o con baja intensidad de esta, no aportan significativamente al desarrollo local sostenible

LA EXCELENCIA EN LOS RESULTADOS DE CANOAS NOS CONVOCAN A CREAR UN SISTEMA NACIONAL DE PARTICIPACIÓN CIUDADANA, DONDE CADA MUNICIPIO TENGA UN SISTEMA SIMILAR AL MOSTRADO, QUE POSIBILITE LA ARTICULACIÓN GENERAL DE LA GESTIÓN PÚBLICA





Voluntad política y compromiso mientras no sea obligatoria la participación ciudadana en la gestión pública.

Gestión articulada con enfoque territorial y en las demandas ciudadanas.

Cumplimiento de acuerdos de la agenda acordada entre gobierno y comunidad.

Inversión prioritaria con enfoque en disminuir desigualdades.

Monitoreo y acompañamiento de cumplimiento de acuerdos.

Sano control social enfocado en cumplimiento de acuerdos.

Enfoque en el cumplimiento de la Agenda 2030 de los Objetivos de Desarrollo Sostenible donde la participación ciudadana articule el logro de estos y el mercado articule el crecimiento económico sostenible.



QUE LA PARTICIPACIÓN Y LA VERDAD NOS ARTICULEN IGUAL QUE LA LUZ

MUCHAS GRACIAS.



RED DE GOBIERNOS LOCALES Y
REGIONALES DE AMÉRICA LATINA
POR EL DESARROLLO SOSTENIBLE